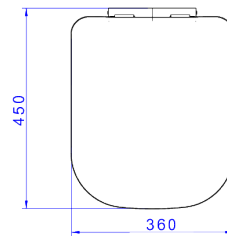
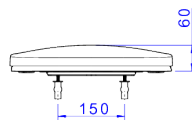
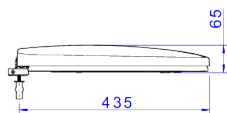


**ASSENTO PLASTICO COM SLOWCLOSE QUADRA - BRANCO GELO**



**Foto Ilustrativa**



**Desenho Técnico**

**DESCRIÇÃO:**

ASS PP CLOSE QUADRA/POLO/UNIC/AXIS-BR

**ESPECIFICAÇÕES:**

**Linha:** Quadra/Polo/Unic

**Acabamento:** Branco (AP.215.17)

**Material:** Fixação e/ou ferragens em ligas de cobre (Bronze e Latão) e assento em polipropileno e injetado de alta durabilidade.

**Peso líquido:** 1.800

**Peso bruto:** 2.100

**Número Norma / Decreto:** Não aplicável.

**Informações complementares:**

- Sistema de fechamento Slow Close que, ao mínimo toque, permite à tampa e ao assento um fechamento suave.

**Site:** <https://www.deca.com.br>

**Atendimento ao cliente:** 0800-011-7073